

Complimentenkaartjes voor ouders



Werkvorm

Met deze kaartjes kunnen ouders in de thuissituatie een concreet en tastbaar compliment geven aan hun kind, gericht op specifiek, gewenst gedrag. Scholen kunnen deze kaartjes voor de ouders uitprinten en als cadeautje meegeven, bijvoorbeeld op een ouderavond.

Doelgroep

De werkvorm is bedoeld voor ouders met kinderen in het primair, voortgezet en het speciaal (voortgezet) onderwijs.

Doel & verband met de pijlers van PBS IN DE WIJK

Deze werkvorm helpt ouders om aandacht te hebben voor dat goed gaat en complimenten te geven aan hun kind. Wanneer een kind of jongere regelmatig hoort wat hij goed doet, dan vergroot dit zijn zelfvertrouwen en versterkt dit de band tussen ouder en kind. Ook neemt de kans toe dat het kind het gewenste gedrag vaker laat zien. Doordat ouders iets tastbaars geven (het kaartje), wordt het kind/ de jongere op een later moment nog even herinnerd aan het compliment, wat het extra krachtig maakt. Met deze werkvorm wordt invulling gegeven aan de pijlers 'preventie', 'een positieve benadering' en 'partnerschap met ouders'.

Vorbereiding

- Print voor iedere ouder een setje complimentenkaartjes en knip ze uit
- Stimuleer collega's om mee te doen!

Uitvoering

Geef iedere ouder een setje van de complimentenkaartjes. Wanneer ouders weinig op school zijn, kun je de kaartjes bijvoorbeeld tijdens een ouderavond uitdelen of meegeven in een enveloppe aan de leerlingen.

De tekst hieronder kan eventueel worden gebruikt om ouders te informeren over het gebruik van de kaartjes.

Beste ouder,









In onze wijk geven we veel aandacht aan wat kinderen goed doen en delen we regelmatig complimenten uit. Als kinderen zich positief gezien voelen en vaak horen wat zij goed doen, dan groeit hun zelfvertrouwen en voelen zij zich gemotiveerd om goed gedrag vaker te laten zien. Met deze complimentenkaartjes kun u uw kind thuis ook 'betrappen' op goed gedrag! Doet u mee? Een sterk compliment is:







- concreet
- positief geformuleerd
- oprecht
- onvoorwaardelijk

Ga de uitdaging aan en geef uw kind deze week iedere dag een kaartje met een compliment als u uw kind iets goeds ziet doen.

Misschien hangt uw kind zijn jas spontaan aan de kapstok als hij binnenkomt of helpt uw kind uit zichzelf met het afruimen van de tafel. Kinderen vinden het fijn als er ook positief wordt gelet op de kleine dingen die zij goed doen.

Let op! welk effect het op uw kind als u een kaartje uitdeelt? En op uzelf? Het is namelijk niet alleen leuk om een compliment te krijgen, maar ook om er een te geven 😊!

<p>Fijn dat je me hielp met</p>  <p>----- -----</p>	<p>Je kamer is netjes opgeruimd. Heel fijn, dank je wel.</p> 
<p>Fijn dat jij meteen deed wat ik vroeg toen</p> <p>----- -----</p>	<p>Fantastisch om te zien dat jij jouw broertje/zusje hielp bij</p> <p>----- -----</p> <p>Dank je wel.</p>
<p>Ik zie dat je jouw spullen hebt opgeruimd. Topper!</p> 	<p>Een compliment voor jou, omdat</p> <p>----- ----- -----</p> 
<p>Dank je wel voor je klusje in het huishouden. Dat helpt mij!</p> 	<p>Je hebt hard gewerkt voor</p> <p>----- -----</p> <p>Ik ben trots op jou!</p>
<p>Toen ik je vroeg om naar bed te gaan, ging je meteen.</p> <p>Heel fijn, dank je wel.</p> 	<p>Een compliment voor jou, omdat</p> <p>----- ----- -----</p> 
<p>Je hebt vandaag hard gewerkt om je huiswerk af te krijgen. Je bent een doorzetter!</p> 	<p>Een compliment voor jou, omdat</p> <p>----- ----- -----</p>

<p>Wat heb jij vandaag leuk samen gespeeld met</p>  <p>----- -----</p>	<p>Wat is jouw kamer netjes opgeruimd. Het is hier erg gezellig. Heel fijn, dank je wel.</p> 
<p>Fijn dat jij meteen naar mij luisterde, toen ik je vroeg om</p> <p>----- -----</p>	<p>Fantastisch om te zien dat jij jouw broertje/zusje hielp bij</p> <p>----- -----</p> <p>Dank je wel.</p>
<p>Ik zie dat je jouw speelgoed hebt opgeruimd, na het spelen. Topper! <i>ik vind je lief</i></p>	<p>Super goed dat je zelf je kleren hebt aangedaan vanochtend!</p> 
<p>Dank je wel voor je klusje in het huishouden. Dat helpt mij enorm!</p> 	<p>Wat heb je een prachtig resultaat behaald op school voor</p> <p>----- -----</p> <p>Daar heb je hard voor gewerkt!</p>
<p>Toen ik je vroeg om naar bed te gaan, ging je meteen.</p> <p>Heel fijn, dank je wel.</p>	<p>Een compliment voor jou, omdat</p> <p>----- ----- -----</p> 
<p>Je hebt vandaag hard gewerkt om je huiswerk af te krijgen. Je bent een doorzetter!</p> 	<p>Een compliment voor jou, omdat</p> <p>----- ----- -----</p>

